


INDICADOR DE DÍAS SIN ACCIDENTES



AUTOMÁTICO



DIS100/3-DIAS-M



**3 DÍGITOS ROJOS 100mm.
ALTA LUMINOSIDAD**

Distancia visible 70mts.
999 días (casi 3 años)

**PROGRAMACIÓN POR
MANDO A DISTANCIA**

Protegido por clave de acceso
Alcance mayor de 50mts.



**ALARMA PARPADEANTE
MANUAL (Accidente)**

Para resaltar días máximos
antes de poner a 0

**INCORPORA
RELOJ INTERNO**

Incremento de
días automático
(Año/mes/día/hora/min/seg)



CARACTERÍSTICAS TÉCNICAS



ENTRADAS

Comunicación inalámbrica
mando a distancia
Alcance > 50 mts.
Reloj interno - precisión 1 seg.
Año / mes / día / hora / min / seg



DISPLAYS

3 dígitos rojos 7 segmentos	Alta luminosidad
Altura dígito	100mm
Distancia visibilidad	70mts
Frontal metacrilato	Antireflexivo



ALIMENTACIÓN



Tensión nominal	230VAC-DC
Margen de alimentación	100.. 250VAC-DC
Consumo máximo	5VA

* opcional alimentación 24VDC



AMBIENTALES

Temperatura de trabajo	-10/+60°C
Temperatura de almacenamiento	-40/+80°C
Tiempo de calentamiento	5 minutos
Coefficiente de temperatura	50ppm/°C

NORMATIVA

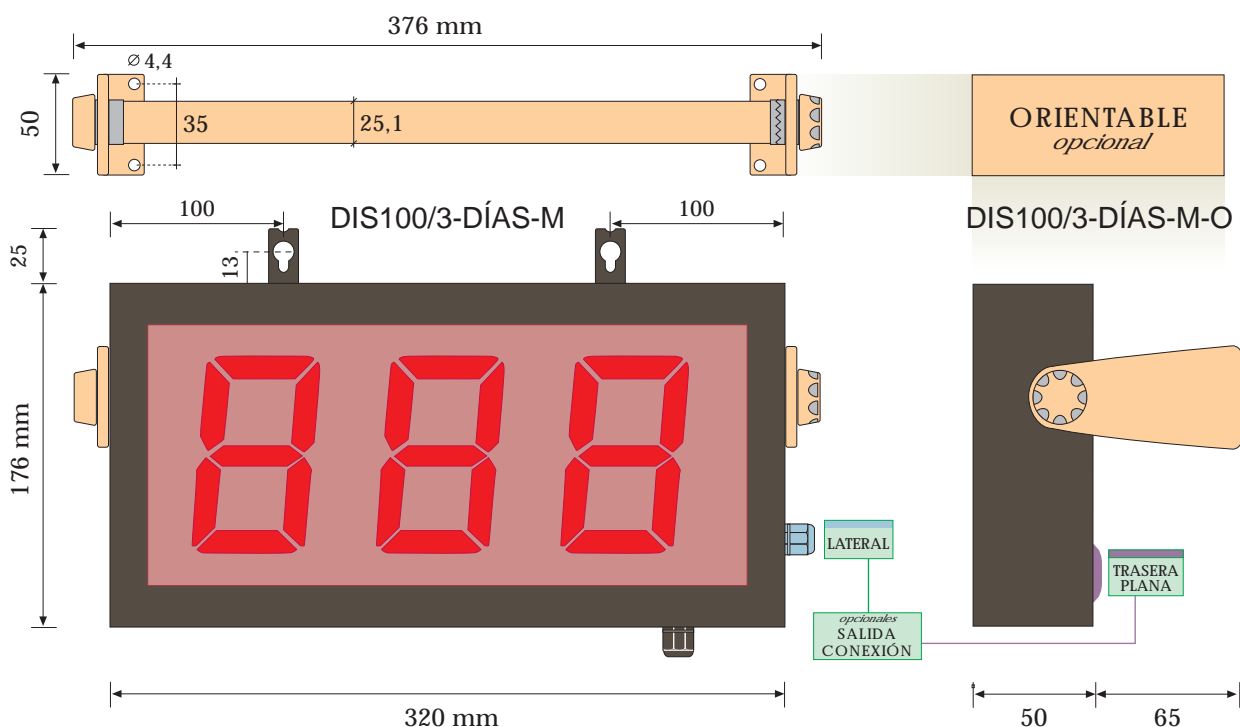


EMC 2014/30/EU (compatibilidad electromagnética)
DBT 2014/35/EU (directiva de bajo voltaje) para ambientes industriales.
Inmunidad a interferencias de acuerdo con EN 61000-6-2.
Emisión de perturbaciones de acuerdo con EN 61000-6-3.
Categoría de instalación II. Grado de polución 2 EN 61010-1.

FORMATO

Material	Aluminio anodizado negro
Medidas	Largo: 320mm
	Alto: 176mm
	Fondo: 50mm

Protección	Frontal IP65
Conexión	1 rácor PG7 Abajo-dcha. (Alimentación)
	colocación opcional: lateral o trasera plano
Sujeción	Contrapared. 2 ganchos deslizantes.
	opcional (-O): barra orientable



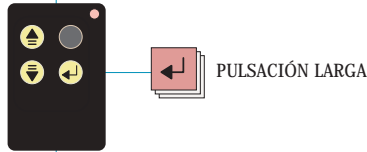
DIS100/3-DÍAS

MODO PROGRAMACIÓN

ON Conectar la red * Desconectar las entradas de control

DIS100/3-DIAS Modelo

48 DÍAS Funcionamiento



PAS Password Clave de acceso

000 Introducir Clave de acceso



123 Clave para Reprogramar



pRg

Parpadeo
Parpadeo de los dígitos

PAR

off

off

on

MEM

Revisión de Registros
El tiempo sigue contando durante la revisión

REV

048

AÑO

MES

DIA

HR

MIN

SEC

000

001

017

011

022

031

Resetear Contador
Introducir valor de inicio contaje (puesta a cero)

rst

000

000

MEM

Subir Parámetros

Bajar Valor

Avanzar / revisar

Abrir Grabar Programación

Escape Subir un nivel

999999 Parámetro principal

subir bajar aceptar

NOTAS

Cada vez que se resetea el contador de días es necesario introducir en "RST" el valor (sea 000 u otro valor) desde el que va a comenzar a contar.

Aunque el equipo se apague, sigue contando el tiempo por medio de una pila interna. La duración de la pila depende del tiempo de funcionamiento con el equipo apagado (2.. 5 años)

PULSACIÓN CORTA

PULSACIÓN LARGA