DIS100/4-CRONO

ASCENDENTE / DESCENDENTE SEGUNDOS

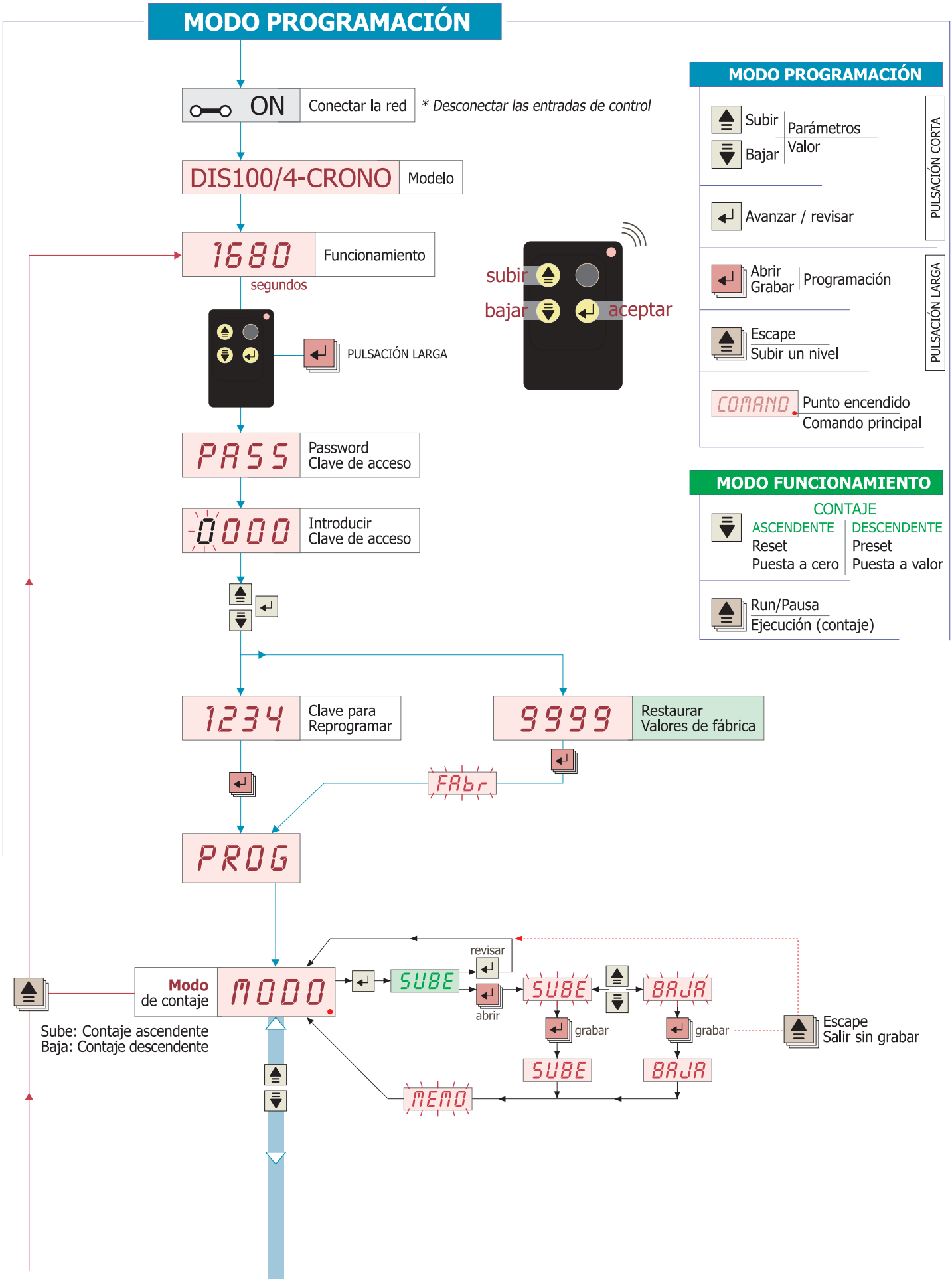

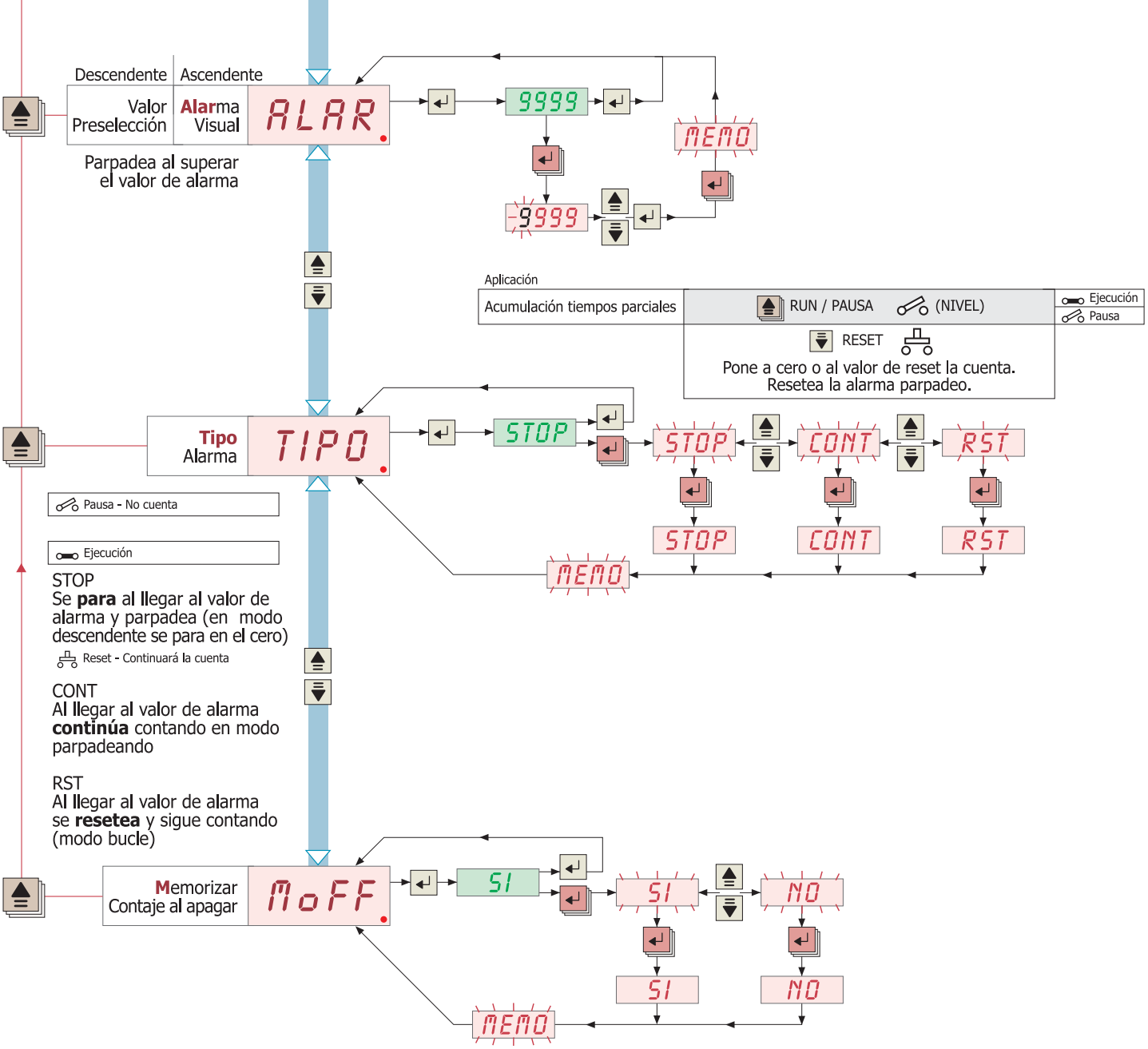
Descendente
Ascendente
Valor Preselección
Alarma Visual
ALAR
Parpadea al superar el valor de alarma
9999
-9999
MEMO
Aplicación
Acumulación tiempos parciales
RUN / PAUSA
(NIVEL)
Ejecución
Pausa
RESET
Pone a cero o al valor de reset la cuenta.
Resetea la alarma parpadeo.
Tipo Alarma
TIPO
STOP
CONT
RST
Pausa - No cuenta
Ejecución
STOP
Se para al llegar al valor de alarma y parpadea (en modo descendente se para en el cero)
Reset - Continuará la cuenta
CONT
Al llegar al valor de alarma continúa contando en modo parpadeando
RST
Al llegar al valor de alarma se resetea y sigue contando (modo bucle)
Memorizar Contaje al apagar
MoFF
SI
NO

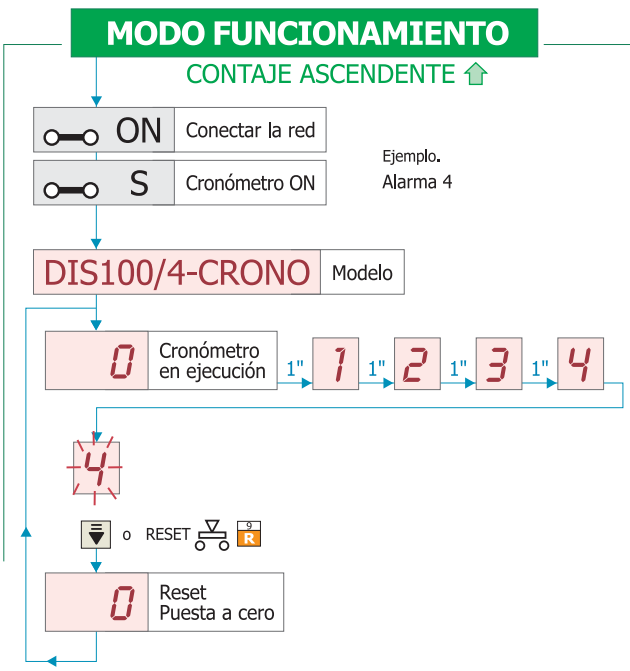
MODO FUNCIONAMIENTO
CONTAJE ASCENDENTE
ON
Conectar la red
S
Cronómetro ON
Ejemplo.
Alarma 4
DIS100/4-CRONO
Modelo
0
Cronómetro en ejecución
1"
1
2
3
4
o RESET
Reset Puesta a cero

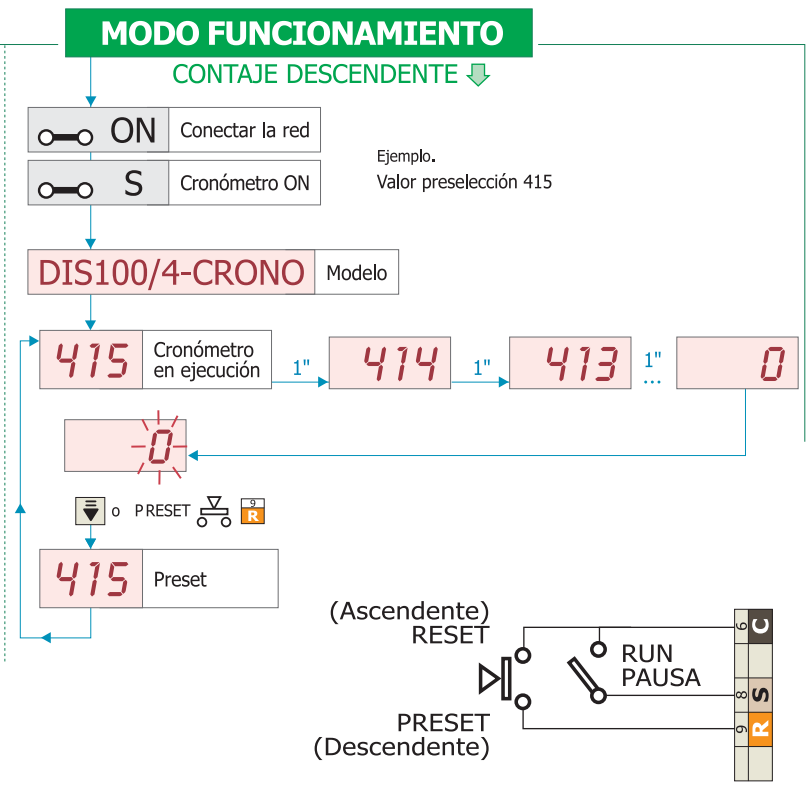
MODO FUNCIONAMIENTO
CONTAJE DESCENDENTE
ON
Conectar la red
S
Cronómetro ON
Ejemplo.
Valor preselección 415
DIS100/4-CRONO
Modelo
415
Cronómetro en ejecución
1"
414
413
0
o PRESET
415
Preset
(Ascendente)
RESET
PRESET
(Descendente)
RUN
PAUSA
C
S
R